

2 DETALHE PLANTA DE COBERTURA

1:50

Legenda de peças - COBERTURA	
P1	PVC Acessórios Ralo abacaxi 100mm
	1pc



1 DETALHE PLANTA PLUVIAL TERREO

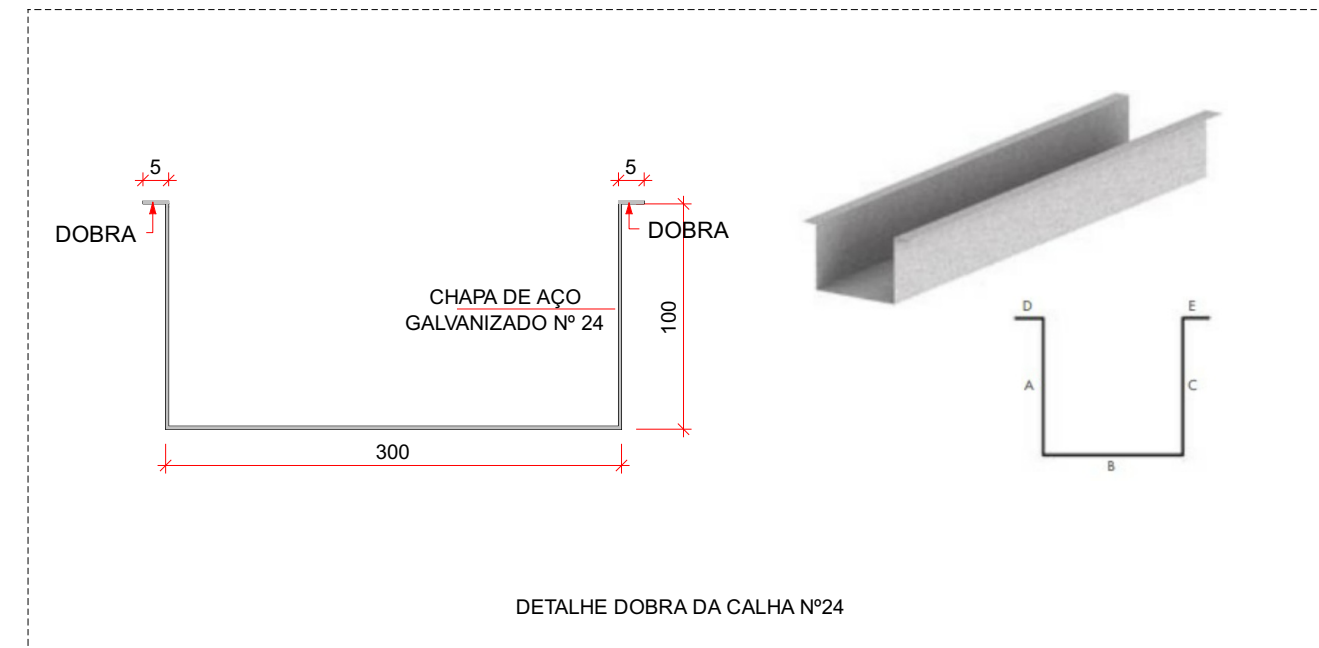
1:60

Legenda de peças - TERREO - P1	
P1	Caixa de Passagem Caixa de areia pluvial com grelha C.A.P. Ø10x50cm
	1pc
P2	PVC Esgoto Anel de borracha 100mm - 4" Joelho 90 100 mm
	1pc

Legenda de condutos	
	Pluvial

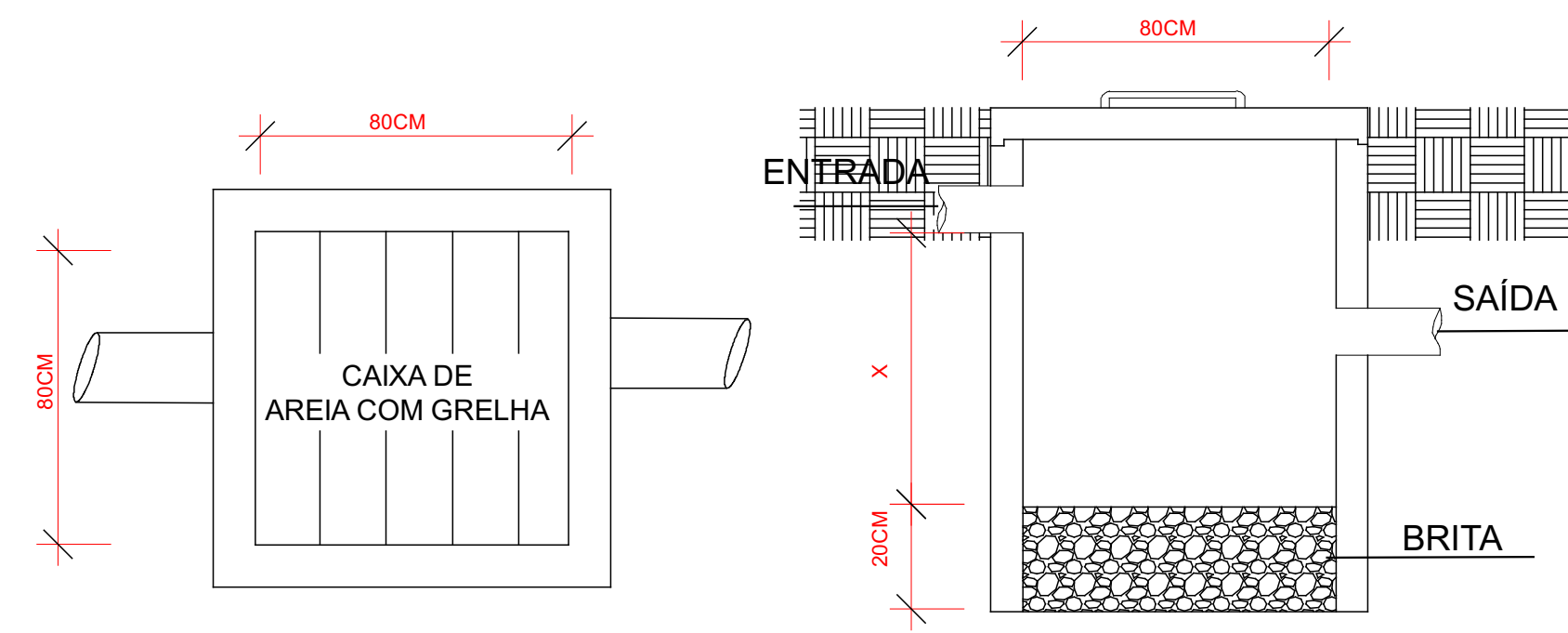
Legenda	
CAP	Caixa de areia pluvial c/ grelha
J90	Joelho 90 - coluna baixa
J90	Joelho 90 - coluna sobre

Lista de materiais	
Pluvial	
Caixa de Passagem	
Caixa de areia pluvial com grelha	6 pc
C.A.P. Ø10x50cm	
Caixa metálica	
Caixa retangular	41.57 m
200 mm x 350 mm	
PVC Acessórios	
Ralo abacaxi	6 pc
100mm	
PVC Esgoto	
Anel de borracha	12 pc
100mm - 4"	
Joelho 90	2 pc
100 mm	
Luva simples	6 pc
100 mm	
Tubo rígido c/ ponta lisa	18 pc
100 mm - 4"	
100 mm - 6"	37.23 m
150 mm - 6"	39.13 m




MODELO DA CALHA

ESCALA: 1/8"=1'



DETALHE DE CAIXA DE AREIA COM GRELHA RETANGULAR

ESCALA: 1/8"=1'



CNPJ: 30.342.989/13
CNPJ: 30.342.989/13
CNPJ: 30.342.989/13
CNPJ: 30.342.989/13

DATA CERTIFICADA	DESENVOLVIMENTO INICIAL	Ronara Cristina
ASSINATURA: Amanda Novais Lored de Melo Dutra:01280334282	MODIFICAÇÃO	Autor:
Assinado de forma digital por Amanda Novais Lored de Melo Dutra:01280334282 Data: 2023.09.29 17:35:34 -04'00'	OBRA: CONSTRUÇÃO BARRACÃO ALMOXARIFADO	CNPJ: 84.745.369/0001-94
GTX ENGENHARIA RESP. TECNICO	CLIENTE: PREFEITURA MUNICIPAL DE SÃO FELIPE D'OESTE	ESCALA: INDICADA
	LOCAL: SÃO FELIPE D'OESTE - RO, 76977-000	ÁREA TOTAL
	MUNICIPIO: SÃO FELIPE D'OESTE - RO	CONFORME ARQUITETURA
	TITULO: PROJETO PLUVIAL	
	CONTEUDO: PLANTAS E DETALHES PLUVIAIS	

01/01